

am / em

1

Fais correspondre les mots et les dessins



un champignon
un tambour
une ampoule
une rampe
une tempête



2

Sépare les lettres qui ne sont pas "mariées" pour faire AM ou bien EM

da/me cha/mp

rame lampe chambre ami amusant
 empêche remonte embrasse demande

3

Retrouve le mot-témoin sur la ligne de la grille et entoure-le

lampe	p	a	n	t	a	l	o	n	l	a	m	p	e	a	n
ampoule	v	e	n	t	a	m	p	o	u	l	e	d	a	n	s
chambre	e	n	c	o	r	e	c	h	a	m	b	r	e	i	l
décembre	r	u	b	a	n	d	é	c	e	m	b	r	e	l	a
tempête	s	u	r	t	e	m	p	ê	t	e	m	a	m	a	n
jambon	j	a	m	b	e	j	a	m	b	o	n	s	a	n	s
tambour	t	a	t	a	m	b	o	u	r	e	n	f	a	n	t
champignon	c	h	a	n	t	c	h	a	m	p	i	g	n	o	n

4

Dans la grille, entoure en rouge les mots "maman" et "enfant"

an / en





1 Aide les petits chats à retrouver les mots de leurs collections (utilise des couleurs)



ensuite	pantalon	enlevé
content	enfant	pantin
danse	entrée	dépense
environ	chanson	maman
invente	dimanche	encore



2 Ecris les trois lettres communes dans chaque liste

 manteau	 vendredi	 fantôme	 pendule	 chanson
manche	vendu	fanfare	penser	chanter
manger	ventre	fanfreluche	pencher	chance

3 Qui fait quoi ? Fais correspondre les phrases et les dessins qui correspondent



elle danse

elle se penche

elle chante

elle est contente